

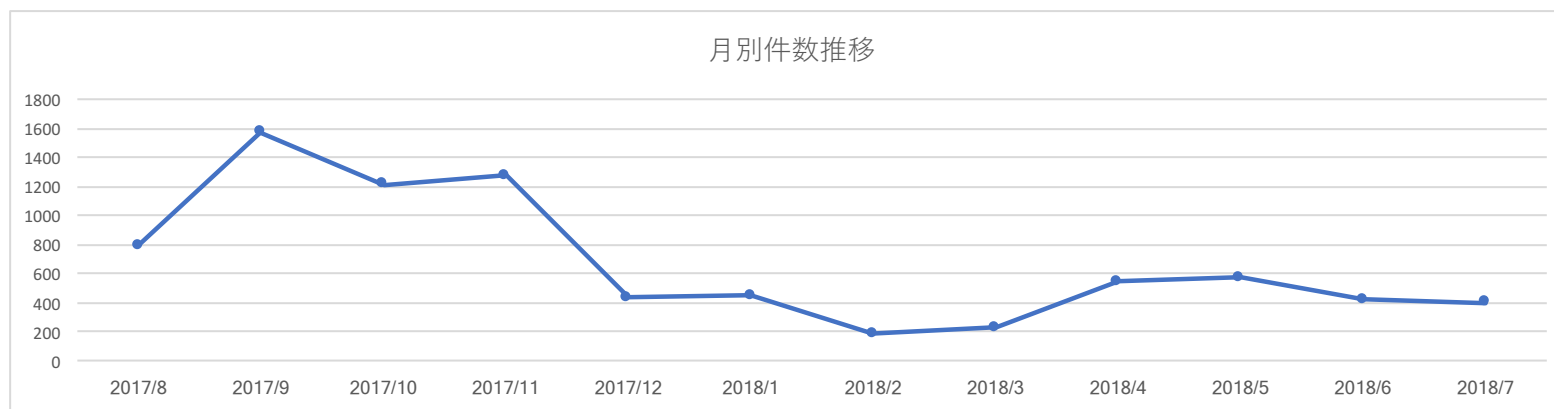
◆SiteGuard Lite 攻撃傾向分析

分析日	2018/7/22
分析期間	2017/8/1 ~ 2018/7/22
対象サイト	www.websec-room.com

◆サマリー

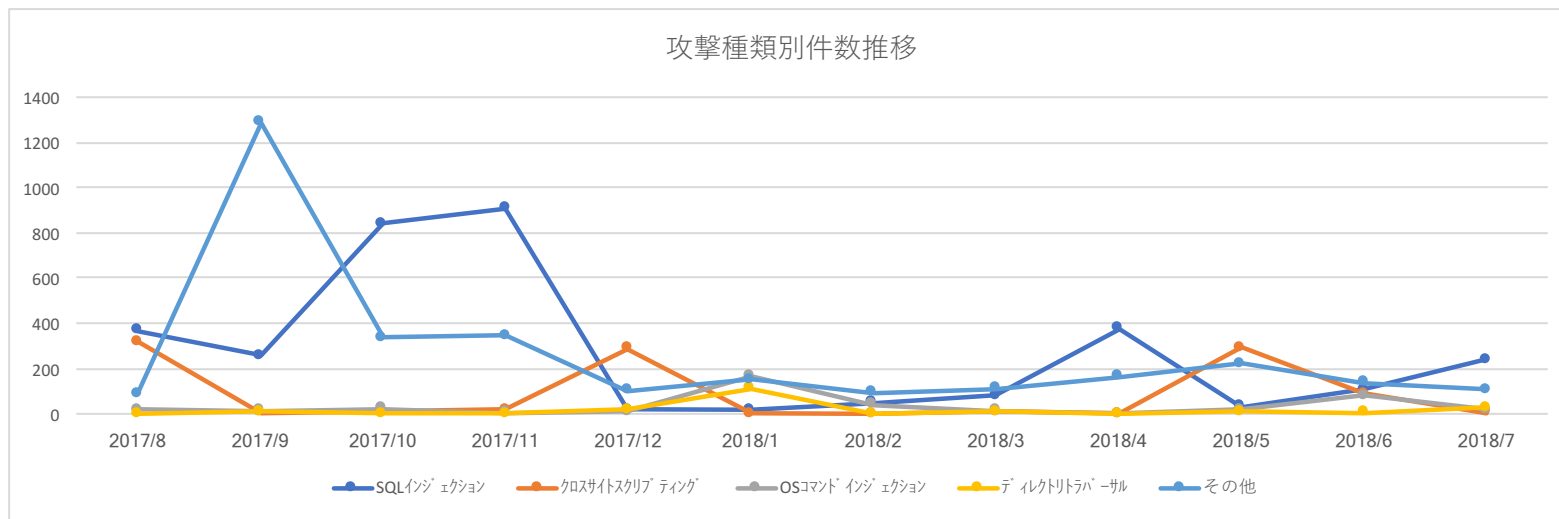
攻撃件数は、2017年9月の1570件をピークに減少傾向。最近は月間400件から500件程度で推移している。
攻撃の種類は波はあるものの「SQLインジェクション」と「クロスサイト・スクリプティング」の攻撃が多い。
また、件数は多くないが継続して「OSコマンドインジェクション」といった非常に危険な攻撃も検知されている。
トピック件数では、strutsとphpへの攻撃が継続して検知されている。struts , php は最新バージョンへのアップデートを強く推奨。
また、joomla, drupal, wordpressといったCMSへの攻撃も継続して検知されている。

◆月別件数推移



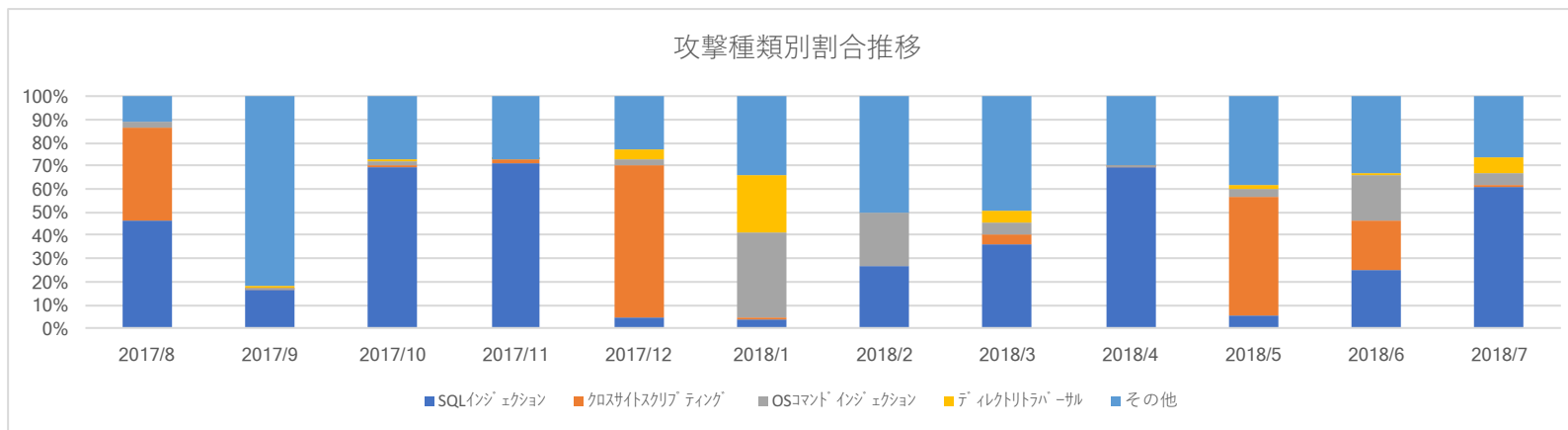
	2017/8	2017/9	2017/10	2017/11	2017/12	2018/1	2018/2	2018/3	2018/4	2018/5	2018/6	2018/7
月別件数	793	1570	1215	1273	433	449	186	227	545	571	420	396

◆攻撃種別別件数推移



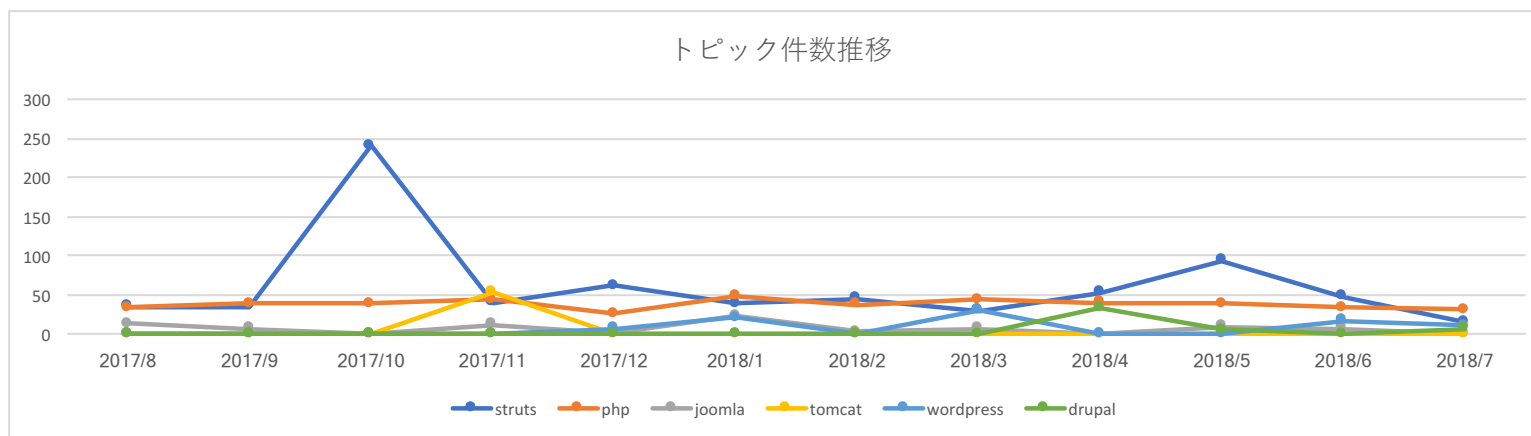
	2017/8	2017/9	2017/10	2017/11	2017/12	2018/1	2018/2	2018/3	2018/4	2018/5	2018/6	2018/7
SQLインジェクション	367	258	841	907	19	18	50	81	378	31	106	240
クロスサイトスクリプティング	320	6	13	16	286	2	0	10	1	291	90	4
OSコマンドインジェクション	16	12	24	4	11	166	42	13	2	18	81	20
ディレクトリトラバース	0	8	1	2	16	110	0	11	0	11	4	26
その他	90	1286	336	344	101	153	94	112	164	220	139	106
合計	793	1570	1215	1273	433	449	186	227	545	571	420	396

◆攻撃種別別割合推移



	2017/8	2017/9	2017/10	2017/11	2017/12	2018/1	2018/2	2018/3	2018/4	2018/5	2018/6	2018/7
SQLインジェクション	46.3%	16.4%	69.2%	71.2%	4.4%	4.0%	26.9%	35.7%	69.4%	5.4%	25.2%	60.6%
クロスサイトスクリプティング	40.4%	0.4%	1.1%	1.3%	66.1%	0.4%	0.0%	4.4%	0.2%	51.0%	21.4%	1.0%
OSコマンドインジェクション	2.0%	0.8%	2.0%	0.3%	2.5%	37.0%	22.6%	5.7%	0.4%	3.2%	19.3%	5.1%
ディレクトリトラバース	0.0%	0.5%	0.1%	0.2%	3.7%	24.5%	0.0%	4.8%	0.0%	1.9%	1.0%	6.6%
その他	11.3%	81.9%	27.7%	27.0%	23.3%	34.1%	50.5%	49.3%	30.1%	38.5%	33.1%	26.8%
合計	100%	100%	100%	100%	100%	100%	100%	100%	100%	100%	100%	100%

◆トピック件数推移



	2017/8	2017/9	2017/10	2017/11	2017/12	2018/1	2018/2	2018/3	2018/4	2018/5	2018/6	2018/7
struts	35	35	241	40	61	38	45	30	52	93	48	15
php	33	39	39	43	26	48	37	43	40	39	33	31
joomla	13	7	0	11	1	23	3	6	0	9	6	0
tomcat	0	0	0	53	0	0	0	0	0	0	0	0
wordpress	0	0	0	0	6	21	0	30	0	0	17	10
drupal	0	0	0	0	0	0	0	0	33	5	0	6