

◆SiteGuard Lite 攻撃傾向分析

分析日	2019/2/11
分析期間	2018/1/1 ~ 2018/12/31
対象サイト	www.websec-room.com

◆サマリー

攻撃件数は、月間200件から600件程度で推移している。1サイトへの攻撃としては、若干多い印象がある。

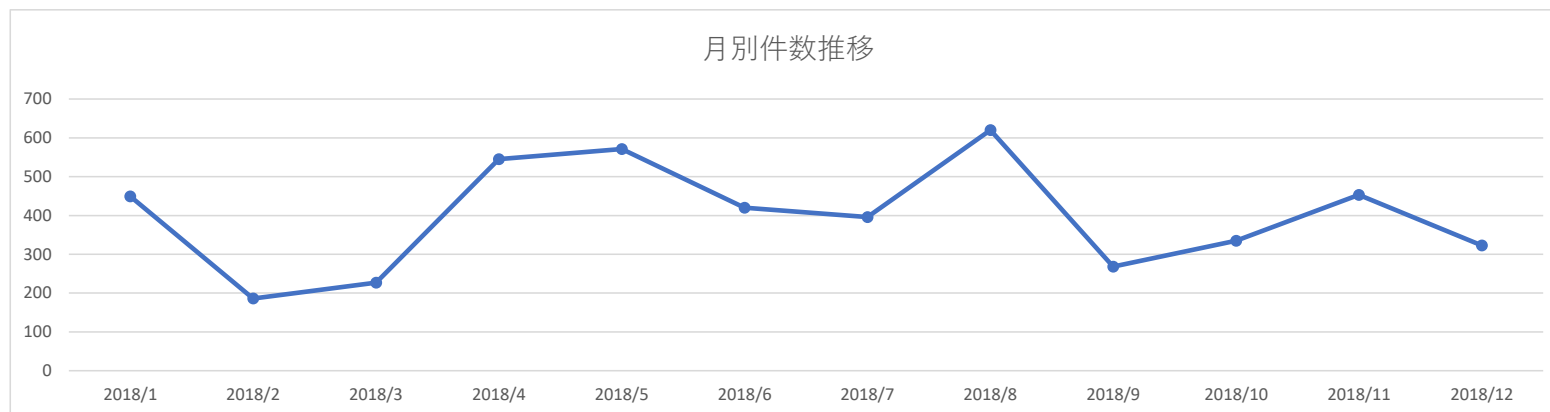
攻撃の種類は「SQLインジェクション」の攻撃が多い。後半になり「ディレクトリトラバーサル」の検知が増えてきている。

件数は多くないが継続して「OSコマンドインジェクション」という非常に危険な攻撃が検知されている。

トピック件数では、strutsとphpへの攻撃が継続して検知されている。struts, php は最新バージョンへのアップデートを強く推奨。

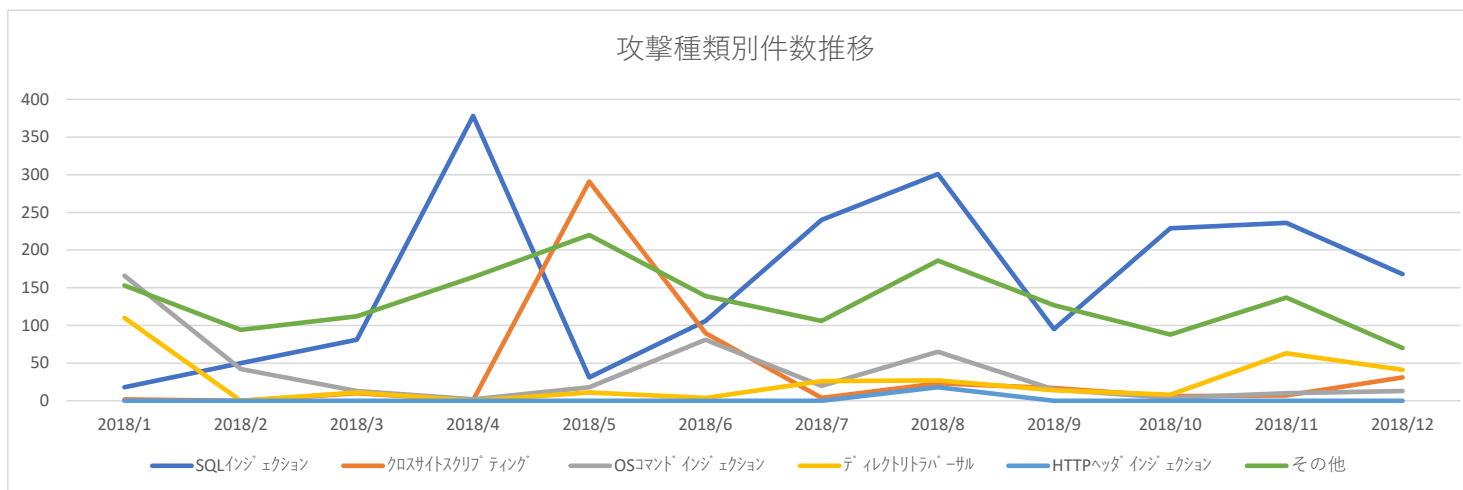
joomla, drupal, wordpressといったCMSへの攻撃も継続して検知されている。

◆月別件数推移



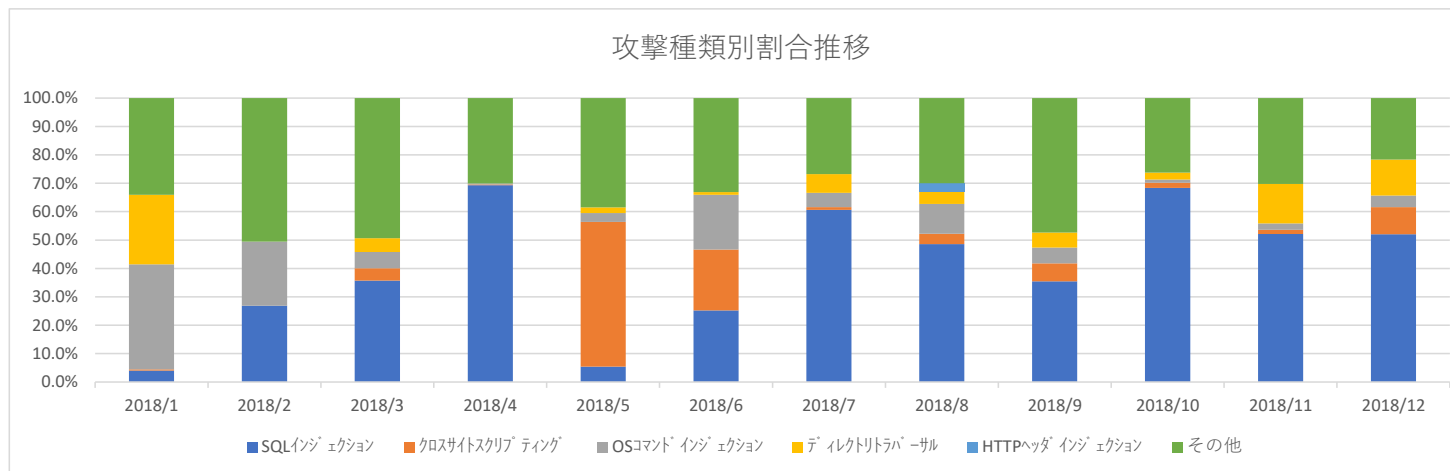
	2018/1	2018/2	2018/3	2018/4	2018/5	2018/6	2018/7	2018/8	2018/9	2018/10	2018/11	2018/12
月別件数	449	186	227	545	571	420	396	620	268	335	453	323

◆攻撃種別別件数推移



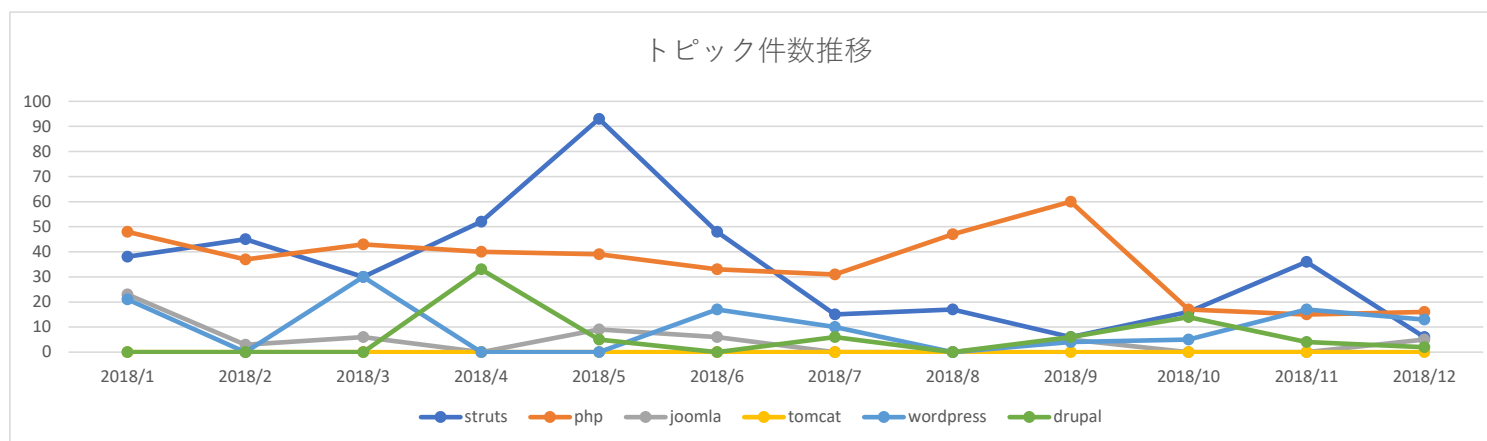
	2018/1	2018/2	2018/3	2018/4	2018/5	2018/6	2018/7	2018/8	2018/9	2018/10	2018/11	2018/12
SQLインジェクション	18	50	81	378	31	106	240	301	95	229	236	168
クロスサイトスクリプティング	2	0	10	1	291	90	4	23	17	6	7	31
OSコマンドインジェクション	166	42	13	2	18	81	20	65	15	4	10	13
ディレクトリトランプール	110	0	11	0	11	4	26	27	14	8	63	41
HTTPヘッダインジェクション	0	0	0	0	0	0	0	18	0	0	0	0
その他	153	94	112	164	220	139	106	186	127	88	137	70
合計	449	186	227	545	571	420	396	620	268	335	453	323

◆攻撃種別割合推移



	2018/1	2018/2	2018/3	2018/4	2018/5	2018/6	2018/7	2018/8	2018/9	2018/10	2018/11	2018/12
SQLインジエクション	4.0%	26.9%	35.7%	69.4%	5.4%	25.2%	60.6%	48.5%	35.4%	68.4%	52.1%	52.0%
クロスサイトスクリプティング	0.4%	0.0%	4.4%	0.2%	51.0%	21.4%	1.0%	3.7%	6.3%	1.8%	1.5%	9.6%
OSコマンドインジエクション	37.0%	22.6%	5.7%	0.4%	3.2%	19.3%	5.1%	10.5%	5.6%	1.2%	2.2%	4.0%
デレクトリトラバーサル	24.5%	0.0%	4.8%	0.0%	1.9%	1.0%	6.6%	4.4%	5.2%	2.4%	13.9%	12.7%
HTTPヘッダインジエクション	0.0%	0.0%	0.0%	0.0%	0.0%	0.0%	0.0%	2.9%	0.0%	0.0%	0.0%	0.0%
その他	34.1%	50.5%	49.3%	30.1%	38.5%	33.1%	26.8%	30.0%	47.4%	26.3%	30.2%	21.7%
合計	100%	100%	100%	100%	100%	100%	100%	100%	100%	100%	100%	100%

◆トピック件数推移



	2018/1	2018/2	2018/3	2018/4	2018/5	2018/6	2018/7	2018/8	2018/9	2018/10	2018/11	2018/12
struts	38	45	30	52	93	48	15	17	6	16	36	6
php	48	37	43	40	39	33	31	47	60	17	15	16
joomla	23	3	6	0	9	6	0	0	5	0	0	5
tomcat	0	0	0	0	0	0	0	0	0	0	0	0
wordpress	21	0	30	0	0	17	10	0	4	5	17	13
drupal	0	0	0	33	5	0	6	0	6	14	4	2